



Curtis 1000 France

LE TYVEK

l'enveloppe indéchirable

ENVELOPPES fermeture bande de protection auto-adhésive

Format en mm	Type	Poids Gr/unité	Fenêtre	Boîte	Qté palette	Référence
110 x 220	DL	4	sans	500	50 000	25 08 24 00
110 x 220	DL	4	45 x 100 (2)	500	50 000	25 08 56 00
162 x 229	C5	6	45 x 100 (3)	500	28 000	25 10 56 00

POCHETTES

162 x 229	C5	6	sans	100 / 500	28 000	55 10 24 00
162 x 229	C5	6	45 x 100	100 / 500	24 000	55 10 57 00
165 x 241	C5	7	sans	100 / 500	28 000	55 20 24 00
176 x 250	B5	8	sans	100 / 500	28 000	55 30 24 00
186 x 260		9	sans	100 / 500	18 000	55 36 24 00
229 x 305	C4 a	10	sans	100 / 500	18 000	55 45 24 00
229 x 324	C4	10	sans	100 / 500	18 000	55 50 24 00
229 x 324	C4	10	50 x 100 (7)	100 / 500	15 000	55 50 56 00
250 x 353	B4	12	sans	100 / 500	15 000	55 70 24 00
250 x 330	24	12	sans	100 / 500	15 000	55 65 24 00
260 x 330	24	12	sans	100 / 500	15 000	55 67 24 00
254 x 380		14	sans	100 / 500	12 000	55 72 24 00
262 x 371		14	sans	100 / 500	12 000	55 74 24 00
280 x 365		15	sans	100 / 500	17 500	55 76 24 00
305 x 394		16	sans	100 / 500	12 000	55 80 24 00

POCHETTES A SOUFFLETS de 20 ouverture petit côté

176 x 250 x 20	B5		sans	100 / 400	11 200	75 29 24 00
229 x 324 x 20	C4		sans	100 / 400	8 000	75 49 24 00
250 x 343 x 20	B4		sans	100 / 400	8 000	75 69 24 00

POCHETTES A SOUFFLETS de 38 ouverture petit côté

176 x 250 x 38	B5	8	sans	100 / 400	11 200	75 30 24 00
229 x 324 x 38	C4	12	sans	100 / 400	8 000	75 50 24 00
250 x 330 x 38	24	14	sans	100 / 400	8 000	75 70 24 00
254 x 353 x 38	B4	16	sans	100 / 400	8 000	75 70 24 00

POCHETTES A SOUFFLETS de 51 ouverture petit côté

254 x 381 x 51		18	sans	100 / 400	6 400	75 72 24 00
305 x 406 x 51		22	sans	100 / 200	5 000	75 81 24 00

ENVELOPPES A SOUFFLETS de 51 ouverture grand côté

381 x 254 x 51		18	sans	100 / 400	8 000	85 72 24 00
406 x 305 x 51		22	sans	100 / 200	5 000	85 81 24 00
457 x 305 x 51		24	sans	100 / 200	4 000	87 85 24 00

ENVELOPPES CARRÉES

160 x 160	carrée	4	sans	500	30 000	15 16 02 40
220 x 220	carrée	7	sans	250 / 1000	15 000	15 22 02 40

ENVELOPPES "PLATINE"

110 x 220	DL	4	sans	500	50 000	28 08 34 00
110 x 220	DL	4	45 x 100 (2)	500	50 000	28 08 56 00
120 x 230		4	sans	500	50 000	28 09 34 00
162 x 229	C5	6	sans	500	28 000	58 10 34 00
162 x 229	C5	6	45 x 100 (3)	100/500	28 000	28 10 56 00
160 x 160	carrée	4	sans	500	30 000	18 16 03 40
220 x 220	carrée	6	sans	250 / 1000	15 000	18 22 03 40

POCHETTES "PLATINE"

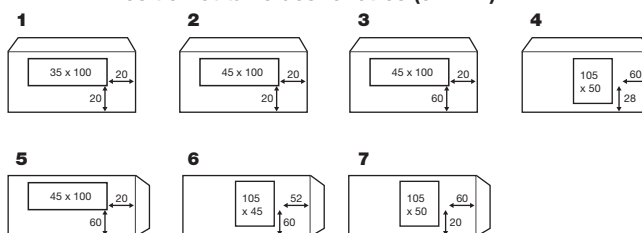
162 x 229	C5	6	sans	100 / 500	28 000	58 10 34 00
229 x 324	C4	10	sans	100 / 500	18 000	58 50 34 00
250 x 353	B4	12	sans	100 / 500	15 000	58 70 34 00

POCHETTES A SOUFFLETS de 38 "PLATINE"

250 x 330 x 38	24	14	sans	100 / 400	8 000	78 65 34 00
254 x 353 x 38	B4	16	sans	100 / 400	8 000	78 70 34 00

Autres formats, autres grammages, nous consulter.

Position et taille des fenêtres (en mm)





Curtis 1000 France

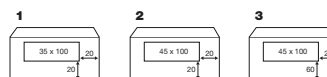
ENVELOPPES

Vélin blanc supérieur

ENVELOPPES AVEC BANDE DE PROTECTION

Format en mm	Type	Gr/m ²	Poids Gr/unité	Fond	Fenêtre	Boîte	Palette	Référence
114 x 162	C6	80	3,4	Gris	sans	500	80 000	22 03 2B 00
110 x 220	DL	80	4,5	Gris	sans	500	75 000	22 08 2B 00
110 x 220	DL	80	4,4	Gris	35x100 (1)	500	71 500	22 08 2B 01
110 x 220	DL	80	4,4	Gris	45x100 (2)	500	71 500	22 08 2B 02
110 x 220	DL	90	5,2	Gris	sans	500	55 000	23 08 2B 00
110 x 220	DL	90	5,1	Gris	35x100 (1)	500	55 000	23 08 2B 01
110 x 220	DL	90	5,1	Gris	45x100 (2)	500	55 000	23 08 2B 02
162 x 229	C5	90	7,9	Gris	sans	500	48 000	23 10 2B 00
162 x 229	C5	90	7,4	Gris	45x100 (3)	500	48 000	23 10 2B 03

Autres formats, autres grammages, nous consulter.
Position et taille des fenêtres (en mm)



ENVELOPPES MÉCANISABLES

Enveloppes

Format en mm	Type	Gr/m ²	Poids Gr/unité	Fond	Fenêtre	Boîte	Palette	Référence
114 x 162	C6	80	3,4	Gris	sans	1000	80 000	22 03 2M 00
110 x 220	DL	80	4,5	Gris	sans	1000	70 000	22 08 2M 00
114 x 229	DLA2	80	4,8	Gris	sans	1000	70 000	22 05 2M 00
114 x 229	DLA2	80	4,8	Gris	35x100 (1)	1000	70 000	22 05 2M 01
114 x 229	DLA2	80	4,8	Gris	45x100 (2)	1000	70 000	22 05 2M 02
115 x 225	DLA	80	4,8	Gris	sans	1000	70 000	22 04 2M 00
115 x 225	DLA	80	4,8	Gris	35x100 (1)	1000	70 000	22 04 2M 01
115 x 225	DLA	80	4,8	Gris	45x100 (2)	1000	70 000	22 04 2M 02
162 x 229	C5	80	6,7	Gris	sans	500	52 500	22 10 2M 00
162 x 229	C5	80	6,7	Gris	45x100 (3)	500	52 500	22 10 2M 03
229 x 324	C4	90	15,1	Gris	sans	500	20 000	23 50 2M 00
229 x 324	C4	90	15,1	Gris	105x50 (4)	500	20 000	23 50 2M 05

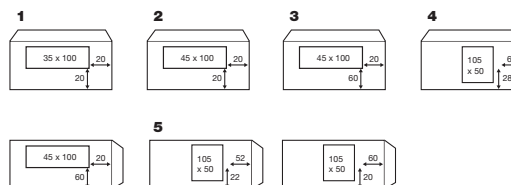
POCHETTES MÉCANISABLES

Format en mm	Type	Gr/m ²	Poids Gr/unité	Fond	Fenêtre	Boîte	Palette	Référence
229 x 324	C4	90	18	Gris	100x50 (5)	500	20 000	53 50 2M 05
229 x 324	C4	90	18	Gris	sans	500	20 000	53 50 2M 00

ENVELOPPES RETOUR

Format en mm	Type	Gr / m ²	Poids Gr/unité	Fond	Boîte	Palette	Référence
105 x 215		70	3,6	Gris	1000	70 000	21 02 2M 00
110 x 155		70	3	Gris	1000	100 000	21 01 2M 00
110 x 220	DL	80	4,5	Gris	1000	70 000	22 08 2M 00
114 x 162	C6	80	3,5	Gris	1000	80 000	22 03 2M 00
114 x 162	C6	70	3,1	Gris	1000	100 000	21 03 2M 00

Position et taille des fenêtres (en mm)





Curtis 1000 France

ENVELOPPES évènementielles

ENVELOPPES CARREES (Vélin Blanc)

Format en mm	Gr/m ²	Poids Gr/unité	Fond	Fenêtre	Boîte	Palette	Référence
140 x 140	90	4	sans	sans	400	66 000	13 14 0M 00
165 x 165	90	6,2	sans	sans	500	66 000	13 16 5M 00
185 x 185	90	7,5	sans	sans	500	42 000	13 18 5M 00
220 x 220	90	10	sans	sans	500	39 000	13 22 0M 00
220 x 220	90	10	sans	45x100 (2)	500	39 000	13 22 0M 02
250 x 250	90	14,9	sans	sans	500	15 000	13 25 0M 00

Autres formats, autres grammages, nous consulter.

ENVELOPPES CARREES BLANCHES AVEC BANDE DE PROTECTION

Format en mm	Gr / m ²	Poids Gr/unité	Fond	Fenêtre	Boîte	Palette	Référence
140 x 140	120	4,2	sans	sans	500	49 000	16 14 0B 00
165 x 165	120	8	sans	sans	250	42 000	16 16 5B 00
190 x 190	120	10	sans	sans	250	22 500	16 19 0B 00
220 x 220	120	12	sans	sans	250	22 500	16 22 0B 00
265 x 265	120	18,5	sans	sans	500	15 000	16 26 5B 00
310 x 310	120	27,5	sans	sans	500	12 000	16 31 0B 00

Autres formats, autres grammages, patte pointue gommée, nous consulter.

Carrées pour insertion automatique, voir la rubrique des enveloppes pour insertion automatique.

POCHETTES "METAL"

Format en mm	Poids Gr/unité	Fenêtre	Boîte	Référence
110 x 220	4	sans	500	110.DISCO
170 x 220	8	sans	500	170.DISCO
235 x 325	14	sans	500	235.DISCO
160 x 160	4	sans	500	160.DISCO
220 x 220	9	sans	500	220.DISCO

Autres formats, nous consulter.

Complexe PE de 76 µ, métallisé - Ouverture petit coté. Couleurs disponibles (argent - or - bleu - rouge - rose - violet), opaques et translucides

Pour vos opérations évènementielles, consultez également les produits en Tyvek.

PATTE DE FERMETURE AUTO-ADHÉSIVE AVEC BANDE DE PROTECTION

VELIN BLANC

Format en mm	Type	Gr/m ²	Poids Gr/unité	Fond	Fenêtre	Boîte	Palette	Référence
162 x 229	C5	90	9,3	Gris	sans	500	42 000	53 10 2B 00
176 x 250	B5	90	10,6	Gris	sans	500	42 000	53 30 2B 00
229 x 324	C4	90	17,6	Gris	sans	250	20 000	53 50 2B 00
229 x 324	C4	90	17,6	Gris	100x50 (7)	250	20 000	53 50 2B 05
260 x 330	24	90	18,7	Gris	sans	250	20 000	53 65 2B 00
250 x 353	B4	90	18,7	Gris	sans	250	20 000	53 70 2B 00

KRAFT BRUN

Format en mm	Type	Gr / m ²	Poids Gr/unité	Fenêtre	Boîte	Palette	Référence
162 x 229	C5	90	8,4	sans	500	42 000	53 10 7B 00
176 x 250	B5	90	9,6	sans	500	42 000	53 30 7B 00
229 x 324	C4	90	16	sans	250	20 000	53 50 7B 00
229 x 324	C4	90	16	100x50 (7)	250	20 000	53 50 7B 05
260 x 330	24	90	17	sans	250	20 000	53 65 7B 00
250 x 353	B4	90	18,7	sans	250	20 000	53 70 7B 00

"REVO" - POUCHES A SOUFFLETS A FERMETURE EXCLUSIVE +

Format en mm	Qualité	Gr/M ²	Poids Gr/unité	Boîte	Référence
229 x 324 x 30	Kraft Brun Supérieur Uni	120	24,2	100	REV.229.K
229 x 324 x 30	Kraft Blanc Supérieur	120	24,2	100	REV.229.B
229 x 324 x 30	Kraft Armé Brun	130	25,9	100	REV.229.G
260 x 330 x 30	Kraft Brun Supérieur Uni	120	27,2	100	REV.260.K
260 x 330 x 30	Kraft Blanc Supérieur	120	27,2	100	REV.260.B
260 x 330 x 30	Kraft Armé Brun	130	29,6	100	REV.260.G
280 x 365 x 40	Kraft Brun Supérieur Uni	120	32,6	100	REV.280.K
280 x 365 x 40	Kraft Armé Brun	130	35,4	100	REV.280.G

POCHETTES A SOUFFLETS "LES CLASSIQUES"

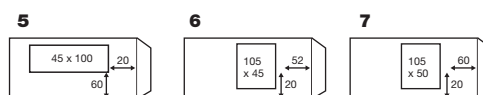
Format en mm	Qualité	Gr/M ²	Poids Gr/unité	Boîte	Référence
229 x 324 x 30	Kraft Brun	120	24,1	250	76 50 7B 00
229 x 324 x 30	Kraft Blanc	120	24,1	250	76 50 6B 00
229 x 324 x 30	Kraft Armé Brun	130	25,8	250	77 50 8B 00
260 x 330 x 30	Kraft Brun	120	27,1	250	76 65 7B 00
260 x 330 x 30	Kraft Blanc	120	27,1	250	76 65 6B 00
260 x 330 x 30	Kraft Armé Brun	130	29,5	250	77 65 8B 00
280 x 365 x 40	Kraft Brun	120	32,5	250	76 77 7B 00
280 x 365 x 40	Kraft Armé Brun	130	35,3	250	77 77 8B 00

Autres formats, autres grammages, nous consulter.

POCHETTES MÉCANISABLES

Format en mm	Type	Gr/m ²	Poids Gr/unité	Fond	Fenêtre	Boîte	Palette	Référence
229 x 324	C4	90	18	Gris	100x50 (5)	500	20 000	53 50 2M 05
229 x 324	C4	90	18	Gris	sans	500	20 000	53 50 2M 00

Position et taille des fenêtres (en mm)



Pochettes avec patte de fermeture auto-adhésive avec bande de protection

POCHETTES KRAFT ARME

Format extérieur	Qualité	Gr/m ²	Poids Gr/unité	Boîte	Référence
229 x 324 x 30	Kraft Armé Brun	130	25,8	250	77 50 8B 00
229 x 324 x 30	Kraft Armé Blanc	130	29	250	77 50 3B 00
260 x 330 x 30	Kraft Armé Brun	130	29,5	250	77 65 8B 00
260 x 330 x 30	Kraft Armé Blanc	130	32	250	77 67 3B 00
280 x 365 x 40	Kraft Armé Brun	130	35,3	250	77 77 8B 00

POCHETTES BLANCHES MATELASSÉES A BULLES D'AIR

Format extérieur	Format utile	Kraft Gr/m ²	Poids Gr/unité	Boîte	Référence
200 x 275 + 50	175 x 265	90	20	100	BULLE 4
240 x 275 + 50	215 x 265	90	24	100	BULLE 5
240 x 350 + 50	215 x 340	90	30	100	BULLE 6
260 x 350 + 50	235 x 340	90	32	100	BULLE 7
290 x 370 + 50	265 x 360	90	38	100	BULLE 8

Kraft Blanc avec film à bulles d'air de 70µ

POCHETTES DOS CARTON

Format en mm	Coloris	Kraft Gr/m ²	Dos carton Poids en Gr/m ²	Poids Gr/unité	Boîte	Référence
162 x 229	Brun	120	Gris / 475	25	100	66 10 10
162 x 229	Blanc	120	Blanc / 475	25	100	76 10 10
229 x 324	Brun	120	Gris / 475	46	100	76 50 10
229 x 324	Blanc	120	Blanc / 475	46	100	66 50 10
250 x 353	Brun	120	Gris / 475	54	100	76 70 10
260 x 330	Brun	120	Gris / 475	52	100	76 57 10
260 x 330	Blanc	120	Blanc / 475	52	100	66 57 10
430 x 530	Brun	120	Gris / 475	75	100	76 87 10
430 x 530	Blanc	120	Blanc / 475	75	100	66 87 10

"REVO" - POUCHES A SOUFFLETS A FERMETURE EXCLUSIVE +

Format extérieur	Qualité	Gr/m ²	Poids Gr/unité	Boîte	Référence
229 x 324 x 30	Kraft Brun Supérieur Uni	120	24,2	100	REV.229.K
229 x 324 x 30	kraft Blanc Supérieur	120	24,2	100	REV.229.B
229 x 324 x 30	Kraft Armé Brun	130	25,9	100	REV.229.G
260 x 330 x 30	Kraft Brun Supérieur Uni	120	27,2	100	REV.260.K
260 x 330 x 30	kraft Blanc Supérieur	120	27,2	100	REV.260.B
260 x 330 x 30	Kraft Armé Brun	130	29,6	100	REV.260.G
280 x 365 x 40	Kraft Brun Supérieur Uni	120	32,6	100	REV.280.K
280 x 365 x 40	Kraft Armé Brun	130	35,4	100	REV.280.G

Autres formats, autres grammages, nous consulter.